

# 台塑石油APP註冊禮包領取 及信用卡綁定說明

# PART 1

## 加入會員領取大禮包

### Step1

從APP Store/  
Google Play下載



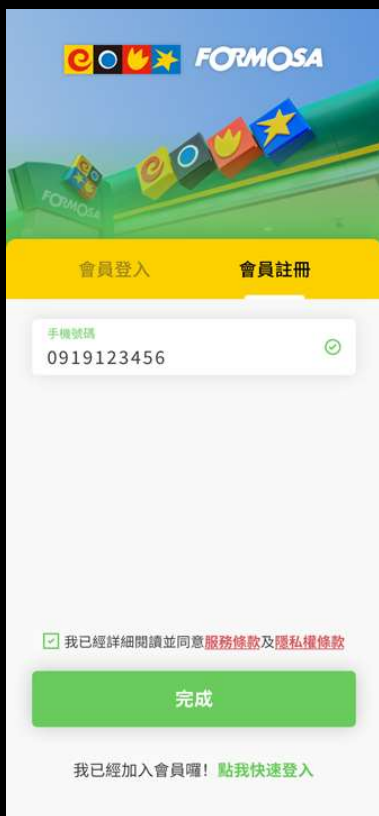
台塑石油APP



台塑石油APP

### Step2

點選會員註冊輸入手機  
號碼，勾選同意條款



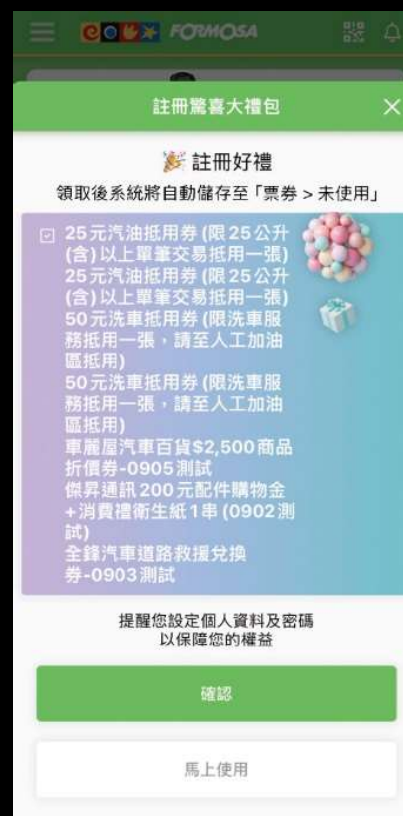
### Step3

手機收取驗證碼並  
輸入



### Step4

即可獲得註冊禮包  
點選確認返回首頁



# PART 2

## 會員票券使用流程

### 加油抵用券使用流程說明

#### Step1

首頁點擊「APP會員卡」  
或「台塑石油PAY」



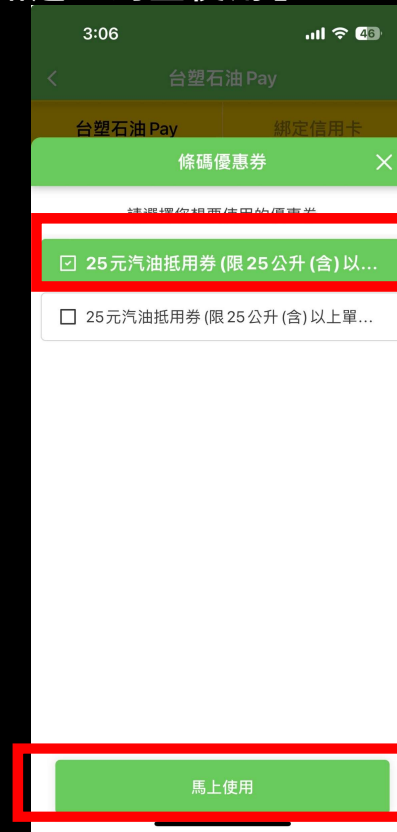
#### Step2

點選「條碼優惠券」



#### Step3

選取欲使用之加油抵用券  
點選「馬上使用」



#### Step4

重新顯示 QR CODE  
予加油站人員掃碼



# PART 2

## 會員票券使用流程

### 加油抵用券使用流程說明

#### Step5

加油抵用券使用注意事項請至票券夾內查看



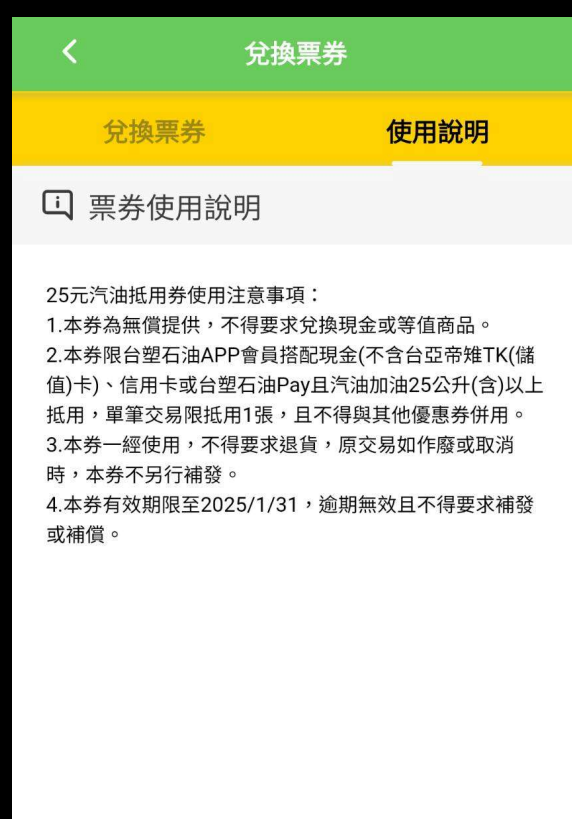
#### Step6

點選「25元汽油抵用券」，點選「使用說明」



#### Step7

25汽油抵用券使用注意事項說明



# PART 2

## 會員票券使用流程

洗車抵用券使用流程說明(請先至人工加油區洽加油員出示APP抵用)

### Step1

回到首頁點擊票券



### Step2

進入未使用票券頁面  
點選「洗車抵用券」



### Step3

點選「立即兌換」

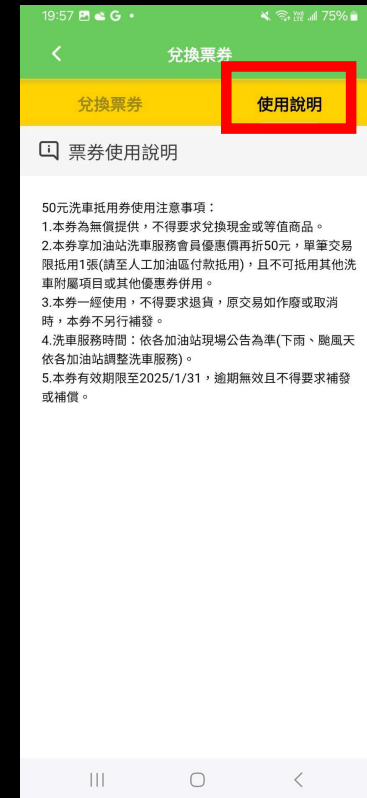


### Step4

出示「QR CODE」  
供加油員掃碼



點選「使用說明」可  
取得票券使用注意事  
項說明



- 50元洗車抵用券使用注意事項：
- 1.本券為無償提供，不得要求兌換現金或等值商品。
  - 2.本券享加油站洗車服務會員優惠價再折50元，單筆交易限抵用1張(請至人工加油區付款抵用)，且不可抵用其他洗車附屬項目或其他優惠券併用。
  - 3.本券一經使用，不得要求退貨，原交易如作廢或取消時，本券不另行補發。
  - 4.洗車服務時間：依各加油站現場公告為準(下雨、颱風天依各加油站調整洗車服務)。
  - 5.本券有效期至2025/1/31，逾期無效且不得要求補發或補償。

# PART 2

## 會員票券使用流程

車麗屋及傑昇通信票券使用流程說明(請於合作廠商的門市出示票券圖示)

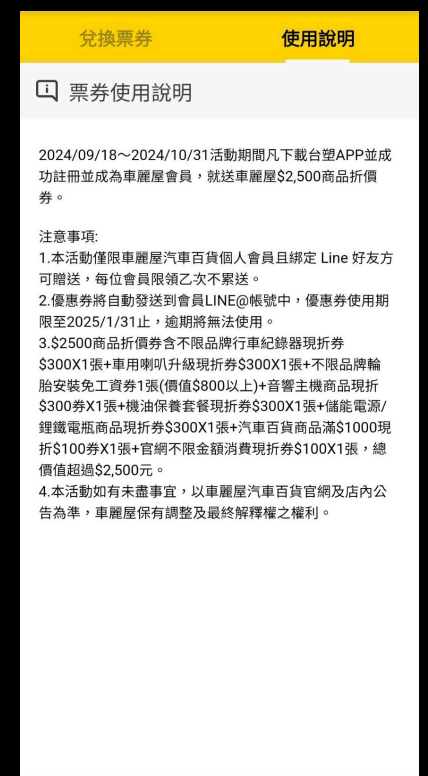
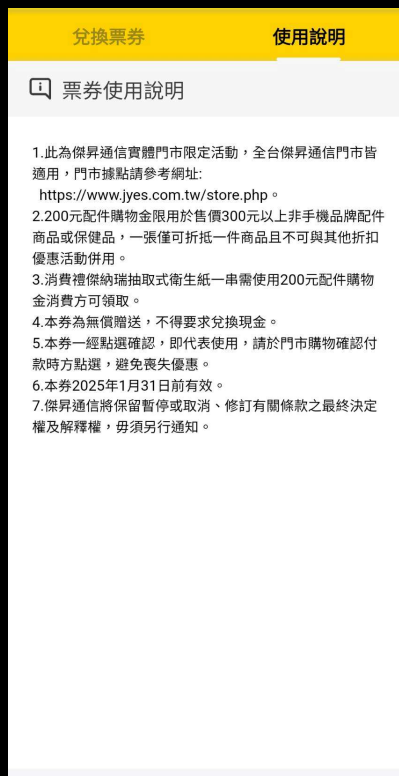
### Step1

進入未使用票券頁面  
點選「欲使用之票券」



### Step2

將票券出示予門市人員，依門市人員指示獲得優惠，點選「使用說明」可取得票券使用注意事項說明



# PART 2

## 會員票券使用流程

車麗屋及傑昇通信票券使用流程說明(請於合作廠商的門市出示票券圖示)

### Step3

獲得優惠後由門市人員點選「使用後」



### Step4

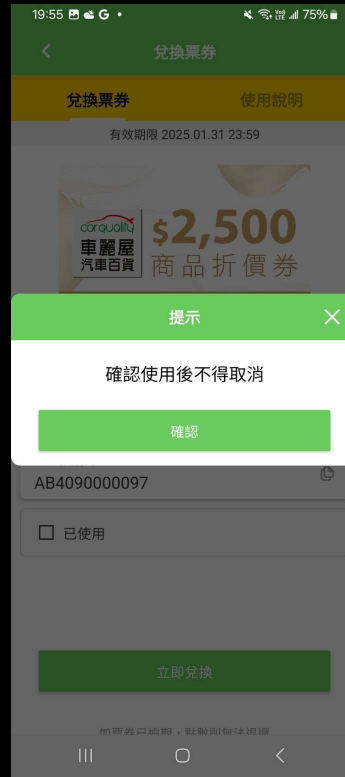
由門市人員點選  
確認



### Step5

### Step6

票券將轉入已使用  
票券夾內



# PART 2

## 會員票券使用流程

### 全鋒道路救援兌換券使用流程說明

#### Step1

撥打客服專線提供會員資料

1、全鋒道路救援  
客服專線  
0800-010-010)

2、提供會員卡號及  
全鋒道路救援兌換券

\*請注意：  
全鋒道路救援兌換券  
限會員註冊後五個工  
作天方生效(不含註冊  
當天)。  
例:9/18註冊，9/25  
方可申請道路救援。

#### Step2

首頁點擊「APP會員卡」



#### Step3

取得「會員FT開頭共  
10碼會員卡號」



#### Step4

點選「全鋒道路救  
援兌換券」



#### Step5

取得「AC開頭共12碼  
兌換券序號」



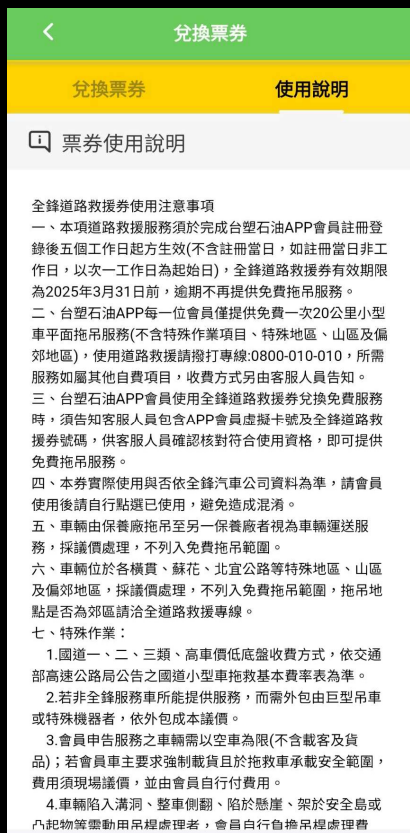
# PART 2

## 會員票券使用流程

### 全鋒道路救援兌換券使用流程說明

#### Step6

點選「使用說明」可取得票券使用注意事項說明



#### Step7

使用後請自行點選「已使用」避免後續產生混淆。

實際使用依全鋒汽車公司紀錄為主。



# PART 3

## 台塑石油Pay信用卡綁定及聯名卡申請

App推出前三個月僅能綁定國泰世華信用卡

### Step1

首頁點擊台塑石油Pay



### Step2

首次登入需先設定密碼



### Step3

進入輸入密碼或生物辨識  
頁面啟動台塑石油Pay



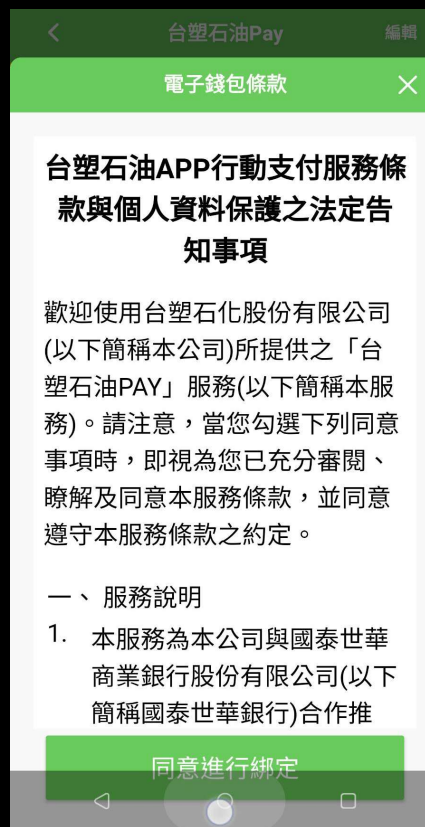
### Step4

跳出提示訊息點選確認



### Step5

跳出條款點選確認



### Step6

進到綁定信用卡頁面點選  
新增信用卡



# PART 3

## 台塑石油Pay信用卡綁定及聯名卡申請

App推出前三個月僅能綁定國泰世華信用卡


### Step7

選擇新增信用卡(聯名卡申辦則選擇立即辦卡)



### Step8

可直接掃描或手動輸入



### Step9

掃描完卡片或手動輸入後  
點選下一步



### Step10

出現在信用卡管理即成功綁定(APP  
上線前3個月只能綁國泰信用卡)

